

SEGATRICE A NASTRO MANUALE ZIP 29

Segatrice a nastro manuale ZIP 29, indicata per il taglio di profili metallici e materiali pieni (acciai da costruzione in genere, ottone, alluminio, rame e metalli in generale).

Possibilità di taglio da 0 a 60° a destra

Interruttore di avviamento rotazione lama ad azione costante sull'impugnatura della leva.

Doppia velocità di taglio.

Elettropompa per lubrificazione e crogiolo.

Spazzola pulilama.

Pannello comandi su supporto fisso.

Piedistallo in lamiera d'acciaio.

Ciclo di taglio

Regolazione manuale dell'apertura morsa tramite volantino, leva di bloccaggio rapido del materiale, discesa manuale della lama mediante leva con interruttore ad azione mantenuta. Risalita arco manuale

CARATTERISTICHE

Arco e morsa in fusione di ghisa.

Banco e piedistallo in lamiera d'acciaio.

Guidalama di precisione con placchette in carburo di tungsteno e rullini regolabili.

Riduttore ad ingranaggio in bagno d'olio.

DOTAZIONI

Asta fermo barra con scala millimetrica.

Staffa supporto materiale.

Lama a nastro bimetallico 2450x27x0,9.

Certificato di conformità conforme alla Direttiva Macchine 2006/42/CE

Manuale d'uso e manutenzione con esploso per il riconoscimento ricambi.

ACCESSORI

Rulliera lato carico 2 metri












Rulliera lato scarico 2 metri con fermo

Disponibile nella versione DA: Discesa Assitita per gravità con velocità regolabile in base alle caratteristiche del materiale da tagliare.

SUPPORTO TECNICO

Supporto tecnico telefonico direttamente dalla casa madre.

Servizio fornitura ricambi Thomas.

| | | | | | | |
|------------------------------------------------------------------------------------------------------|-------------------------------------------------------------------------------------------------------------------------------------------------------------------------------------------------------------------------------------------------------------|--------|-------------------------------------------------------------------------------------|-------------------------------------------------------------------------------------|-------------------------------------------------------------------------------------|--|
| ZIP 29  | | | 0° | 45° | 60° | |
| | | |  |  |  | |
| |    | | 225 | 140 | 60 | |
| | | | 200 | 140 | 60 | |
| | | | 240x140 | 135x150 | 60x85 | |
|  | kW | mt/min |  |  | | |
| 2450 x 27 x 0,9 | 0,75-1,1 | 32-64 | 250 mm | 220 Kg | | |
| | | |  | A= 1650 mm B= 1300 mm H= 1800 mm | | |
| OPTIONALS | | | | | | |

