

ABIMIG W 605 D MT

La nuova torcia della linea ABIMIG 605 D W , finalmente in versione MT ,
doppio circuito di raffreddamento ed altissime prestazioni .
Duty-Cycle e ricambistica principale come ABIMIG 605 D W.....

UGELLO GAS AVVITABILE – UGELLO PORTA CORRENTE M 10

I vs. Problemi nella saldatura automatizzata finalmente risolti !

Torcia Completa :

ABIMIG-MT W 605 D 0° 3m WZ-2	cod. BZ7661437
ABIMIG-MT W 605 D 22° 3m WZ-2	cod. BZ7661438
ABIMIG-MT W 605 D 45° 3m WZ-2	cod. BZ7661439

Lance :

Lancia ABIMIG-MT W 605 D 0°	cod. BZ7660871
Lancia ABIMIG-MT W 605 D 22°	cod. BZ7660872
Lancia ABIMIG-MT W 605 D 45°	cod. BZ7660873

Dati Tecnici (EN 60 974-7)

Classificazione : 600 A CO2
550 A Miscela Gas
450 A Pulsato

Duty cycle : 100%

Diametro filo : 1,0 – 1,6 mm

Disegno : versione 0°



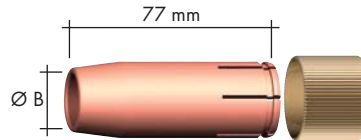
ABIMIG® GRIP W 605 D

Consumabili

ABIMIG® GRIP W 605 D

Ug.gas (10 pcs.)

Cilindrico
Conico
Adattatore ugello gas

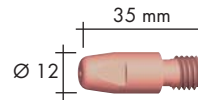


Ø B

Ø 20	145.0678.10
Ø 17	145.0669
	766.1070

Ug.p.corr. (10 pcs.)

E-Cu	Ø 1.0
	Ø 1.2
	Ø 1.6
CuCrZr	Ø 1.0
	Ø 1.2
	Ø 1.6



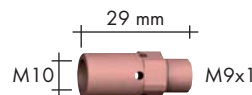
M10

	140.1542.10
	140.1543.10
	140.1544.10
	140.0348
	140.0481
	140.0616

Supp.ug.p.corr.

Supporto "click" (10 pcs.)


Supp.ug.p.corr. M10
Supporto "click"



	142.0202.10
	-

Diffusore gas (10 pcs.)

Lunga durata (Standard)



	766.0518
--	----------



Guaine

per 3 m

Guaine	Ø 1.0	124.0026
	Ø 1.2	124.0026
	Ø 1.6	124.0041
Guaine PTFE	Ø 1.0	126.0021
	Ø 1.2	126.0021
	Ø 1.6	126.0039
Guaine grafite PTFE	Ø 1.0	127.0005
	Ø 1.2	127.0005
	Ø 1.6	127.0010